

INFORME EPIDEMIOLÓGICO | ANO 2024 | PERÍODO DE 01/01 a 03/08

Informe de periodicidade semanal
Fontes: Sivep-Gripe/GAL/AASS/FVS-RCP
Dados sujeitos a alteração

Notificação de casos SRAG (1)

Casos notificados (2024)	Casos (últimas 3 semanas) (4)
2.934	104

Casos de SRAG por vírus respiratórios (VR) (2)

SRAG por VR (2024)	SRAG por VR (últimas 3 semanas) (4)
1.361	39

Óbitos por vírus respiratórios (3)

Óbitos por VR (2024)	Óbitos por VR (últimas 3 semanas) (4)
35*	4

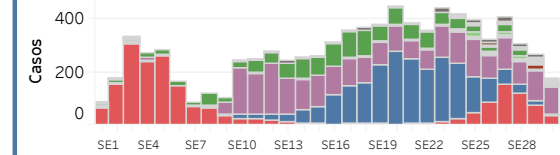
Indicadores da Vigilância Laboratorial

A FVS-RCP informa que realiza a Vigilância Laboratorial dos casos suspeitos de Influenza e outros vírus respiratórios. As amostras dos pacientes suspeitos são encaminhadas ao Laboratório Central de Saúde Pública (Lacen-AM) e submetidas à pesquisa de diagnóstico molecular para identificação dos vírus respiratórios.

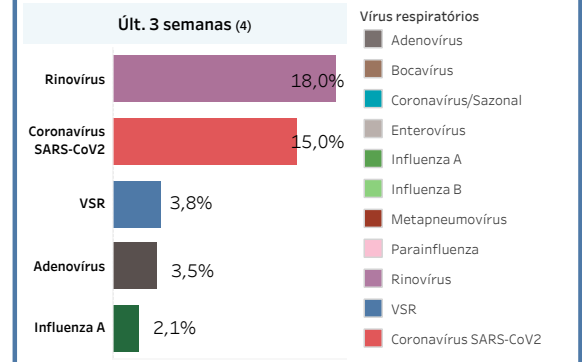
Total de Vírus Respiratórios Identificados

Total de amostras pesquisadas (2024)	Amostras positivas para VR (2024)	Amostras positivas para VR (últ. 3 semanas) (4)
17.480	8.515	504

Agente etiológico e semana da coleta

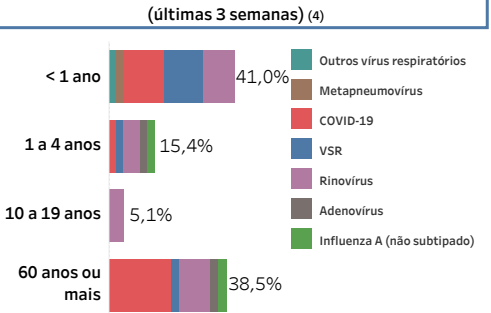


Proporção de amostras segundo agente etiológico



DESCRIÇÃO DOS CASOS DE SRAG POR VÍRUS RESPIRATÓRIOS

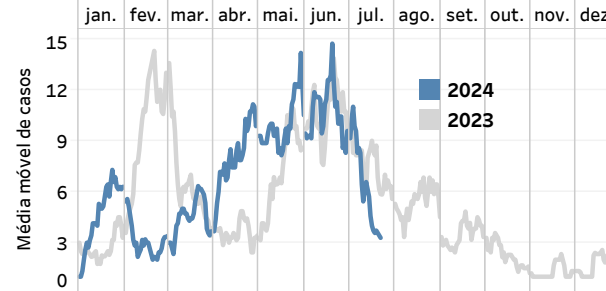
Faixa etária (últimas 3 semanas) (4)



Variação percentual entre os anos 2023/2024, por mês da notificação, até 03/08

	2023	2024	Var. (%)
janeiro	76	159	+109%
fevereiro	307	68	-78%
março	171	128	-25%
abril	104	256	+146%
maio	234	300	+28%
junho	322	313	-3%
julho	213	137	-36%
Total geral	1.427	1.361	-5%

Data da notificação



Óbitos por agente e município de residência (3)*

	COVID-19	Influenza A	VSR	Total geral
Autazes	1			2
Benj. Constant	1			1
Envira	1			1
Ipixuna	2	1		3
Itacoatiara	1			1
Manacapuru		1		1
Manaus	12	5	7	24
Tapaua	1			1
Tefé	1			1
Total geral	20	8	7	35

Rank: casos por município

	Casos	Últ. 3 semanas
1 Manaus	973	26
2 Parintins	57	0
3 Manacapuru	53	2
4 Tefé	34	0
5 Lábrea	24	1
6 Itacoatiara	23	1
7 Ipixuna	15	0
Tabatinga	15	0
8 Iranduba	13	0

Casos segundo último agente etiológico

	VSR	COVID-19	Rinovírus	Influenza A (não subtipado)	Influenza A (H1N2)pdm09	Adenovírus	Influenza A (H3N2)	Influenza B	Influenza A (não subtipável)	Metapneumovírus	Parainfluenza	Outros vírus respiratórios	Bocavírus
Casos	549	384	229	85	42	30	20	7	7	4	2	1	1
Últ. 3 semanas	7	14	10	2	0	2	0	0	0	1	0	1	0

Sala de Análise de Situação de Saúde (SASS)